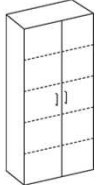
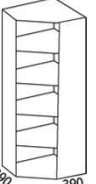



L-Box

wymiary: szerokość x głębokość x wysokość cm

								
LS-101 80x39x183	LS-102 40x39x183	LS-103 80x39x183	LS-104 80x39x183	LS-105 80x39x183	LS-106 80x60x183	LS-107 40x60x183	LS-108 80x39x183	LS-109 40x39x183
								
LS-110 39x39x183	LS-111 70x70x183	LS-112 70x70x183	LS-113 70x70x183	LS-121 80x39x148	LS-122 40x39x148	LS-124 80x39x148	LS-125 80x39x148	LS-128 80x39x148
								
LS-129 40x39x148	LS-130 39x39x148	LS-131 70x70x148	LS-132 70x70x148	LS-133 70x70x148	LS-141 80x39x110	LS-142 40x39x110	LS-144 80x39x110	LS-148 80x39x110
								
LS-149 40x39x110	LS-150 39x39x110	LS-161 80x39x74	LS-162 40x39x74	LS-166 80x60x74	LS-168 80x39x74	LS-169 40x39x74	LS-170 39x39x74	
								
LS-151 80x39x107	LS-158 80x39x107	LS-171 80x39x71	LS-172 40x39x71	LS-178 80x39x71	LS-250 40x106	LS-251 40x71		

Termin realizacji do 14 dni roboczych

Meble wykonane są z płyt melaminowanych. Grubość blatów lad i nadstawek oraz górnych wieńców
Kolory podstawowe: Kwisnia pensylwania, dąb lefkas ciemny, grusza calvados, wisnia oxford,